



**Ehdokasasettelupalvelu**

# **Ehdokkaan ja asiamiehen opas**

**Osuuskunta Tradekan edustajistovaalit 2022**

1 Yleistä palvelusta.....	3
2 Ehdokasasetteluprosessi .....	4
3 Roolit .....	5
3.1 Asiamies.....	5
3.2 Vara-asiamies .....	6
3.3 Allekirjoittaja .....	6
3.4 Ehdokas.....	6
4 Valitsijayhdistyksen perustaminen.....	7
4.1 Huomioitavaa .....	7
4.2 Valitsijayhdistyksen perustamisasiakirjan täyttäminen.....	7
4.3. Lomakkeen lähettämisen jälkeen.....	10
5 Ehdokasasettelu .....	11
5.1 Huomioitavaa .....	11
5.2 Ehdokkaaksi lisääminen .....	11
5.3 Ehdokkuuden hyväksyminen.....	12
5.4. Ehdokkuuden hyväksymisen jälkeen .....	14
5.5 Ehdokasasettelun päättäminen .....	14
5.6 Allekirjoittamisen jälkeen .....	16
6 Vaaliliittojen perustaminen .....	17
6.1 Huomioitavaa .....	17
6.2. Vaaliliittosopimuksen täyttäminen.....	17
7 Ehdokaslistojen muodostaminen.....	19
8 Äänestäminen ja äänestysosoikeuden todentaminen.....	19

## 1 Yleistä palvelusta

Tämän ohjeen tavoite on auttaa asiamiehiä ja ehdokkaita vaalilistan perustamisessa ja sähköisen ehdokasasettelujärjestelmän käytössä. Ehdokasasettelupalvelu on sähköinen palvelu, joka auttaa vaalien ehdokasasettelun tekemisessä.

Ohje on tarkoitettu asiamiehille, vara-asiamiehille, valitsijayhdistysten allekirjoittajille sekä ehdokkaille. Ehdokasasettelupalvelu on avoinna 1.12.2021 kello 00.00 – 17.12.2021 kello 16.00.

Asiamies, vara-asiamies ja allekirjoittajat toimivat järjestelmässä omilla henkilökohtaisilla ja erikseen toimitettavilla tunnuksilla. Ehdokkaat vahvistavat ehdokkuutensa tunnistautumalla palveluun vahvalla tunnistautumisella.

Valitsijayhdistyksen asiamies ja vara-asiamies voivat toimia asiamiehenä ja vara-asiamiehenä useammassa valitsijayhdistyksessä. Heidän ei tarvitse olla sen piirin jäseniä, joissa he toimivat asiamiehenä tai vara-asiamiehenä. Valitsijayhdistyksen allekirjoittajat voivat toimia näissä rooleissa ainoastaan siinä vaalipiirissä, jossa heillä on kotikunta.

Valitsijayhdistyksen asiamies, vara-asiamies ja allekirjoittajat voivat toimia myös ehdokkaina yhdessä vaalipiirissä.

Ehdokasasettelupalvelu sijaitsee 1.12.2021–17.12.2021 osoitteessa:

<https://tradeka.editaprima.fi/ehdokasasettelu>

Osuuskunta Tradekan edustajiston vaalien sähköinen äänestäminen tapahtuu 1.2.2022–15.2.2022 osoitteessa:

<https://tradeka.editaprima.fi/aanestys>

## 2 Ehdokasasetteluprosessi

Asiamies perustaa valitsijayhdistyksen täyttämällä [verkosta saatavan valitsijayhdistyksen perustamislomakkeen](#). Lomakkeeseen täytetään asiamiehen, vara-asiamiehen ja viiden allekirjoittajan tiedot. Lomake voidaan täyttää ja allekirjoittaa joko sähköisesti tai perinteisesti käsin. Täytetty lomake lähetetään Tradekalle sähköpostilla osoitteeseen [vaalit@tradeka.fi](mailto:vaalit@tradeka.fi).

Tradeka siirtää tämän jälkeen tiedot ehdokasasettelujärjestelmään. Tradekan vaalipalvelun toimittaja (Edita Prima Oy) toimittaa asiamiehelle ja vara-asiamiehelle sähköpostitse henkilökohtaiset tunnukset, joiden avulla asiamiehet voivat kirjautua järjestelmään ja itse lisätä ehdokkaat listallensa. Myös allekirjoittajat saavat tunnukset, joilla he voivat hyväksyä tietojensa käsittelyn ja valtuuttaa asiamiehen allekirjoittamaan listan puolestaan.

Kun järjestelmään on lisätty uusi ehdokas, järjestelmä lähettää tiedon ehdokkaaksi lisäämisestä kyseiselle ehdokkaalle. Ehdokkaan tulee sähköisesti vahvistaa ehdokkuutensa samassa ilmoitusviestissä olevan vahvistuslinkin kautta. Vahvistuksen tekemiseen tarvitaan vahva tunnistautuminen ehdokasasettelujärjestelmään.

Kun listan kaikki ehdokkaat ovat vahvistaneet ehdokkuuteensa, on asiamiehen allekirjoituksellaan vahvistettava sähköisesti haluavansa jättää ehdokaslista.

**Huomioitahan, että tämä kaikki tulee tapahtua ehdokasasetteluajan puitteissa 1.12. kello 00.00 – 17.12. kello 16.00.** Valitsijayhdistyksen perustamisilmoituksen voi täyttää, allekirjoittaa ja lähettää jo aikaisemmin.

### 3 Roolit

Tässä osiossa kerrotaan lyhyesti eri rooleista ja niihin kuuluvista tehtävistä vaaleissa ja valitsijayhdistyksissä.

#### 3.1 Asiamies

Asiamiehen tehtävänä on perustaa valitsijayhdistys, kutsua ehdokkaat valitsijayhdistyksen listalle ja huolehtia, että lista on ajoissa valmis ja allekirjoitettu.

Valitsijayhdistyksen perustaminen tarkoittaa, että asiamies täyttää, allekirjoittaa ja sitten lähettää valitsijayhdistyksen perustamisasiakirjan osoitteeseen vaalit@tradeka.fi. Asiamies myös valitsee valitsijayhdistykselle vara-asiamiehen sekä viisi vaalipiirissä äänioikeutettua osuuskunnan jäsentä valitsijayhdistyksen allekirjoittajiksi. Näiden tiedot kirjataan valitsijayhdistyksen perustamislomakkeelle.

Asiamies voi toimia valitsijayhdistyksessä myös allekirjoittajana ja/tai ehdokkaana. Jos asiamies toimii myös valitsijayhdistyksen allekirjoittajana, voi hän osuuskunnan sääntöjen mukaan kuitenkin toimia ainoastaan yhdessä valitsijayhdistyksessä.

Valitsijayhdistyksen perustamisen jälkeen asiamies saa sähköpostiinsa henkilökohtaiset tunnukset, joilla kirjautuu ehdokasasettelujärjestelmään.

**Huomioitahan, että jos henkilö toimii usean valitsijayhdistyksen asiamiehenä, on hänellä eri tunnukset kunkin valitsijayhdistyksen ehdokaslistan hallinointiin.** Tämä tarkoittaa, että asiamiehen tulee noudattaa erityistä huolellisuutta, jotta oikeat ehdokkaat saadaan lisättyä oikeille listoille.

Asiamiehen tehtävänä on kutsua ehdokasasettelujärjestelmän kautta ehdokkaita listalleen. Ehdokkaaksi kutsuminen edellyttää ehdokkaan jäsennumeron syöttämistä järjestelmään. Myös sähköpostiosoitteen lisäämistä suositellaan.

Tämän lisäksi on asiamiehen tehtävä huolehtia, että kultakin ehdokkaalta on saatu hyväksyntä heidän ehdokkuudelleen ennen ehdokasasettelujärjestelmän sulkeutumista. Lisäksi asiamiehen tulee huolehtia, että kaikki valitsijayhdistyksen allekirjoittajat ja vara-asiamies ovat hyväksyneet tietojensa käsittelyn ja antaneet asiamiehelle valtuutuksen allekirjoittaa lista.

Ennen ehdokasasetteluajan sulkeutumista asiamies allekirjoittaa listan ehdokasasettelujärjestelmässä. Listan allekirjoittaminen on vaalilautakunnalle merkki siitä, että lista on valmis tarkastettavaksi.

### 3.2 Vara-asiamies

Nimensä mukaisesti vara-asiamies toimii asiamiehen varahenkilönä, jos asiamies on estynyt. Myös vara-asiamiehen pitää antaa asiamiehelle valtuutus allekirjoittaa valmis lista ehdokasasettelujärjestelmässä.

Valitsijayhdistyksen perustamisen jälkeen vara-asiamies saa sähköpostiinsa viestin ja tunnukset, joiden kautta hän pääsee ehdokasasettelujärjestelmään hallinnoimaan ehdokaslistaa samalla tavalla kuin varsinainen asiamieskin. Hän voi kutsua ja poistaa listalle uusia ehdokkaita.

### 3.3 Allekirjoittaja

Valitsijayhdistyksen perustamiseksi tarvitaan viisi allekirjoittajaa, joiden kotikunta on siinä vaalipiirissä, jonka alueen valitsijayhdistystä perustetaan. Valitsijayhdistyksen allekirjoittaja voi toimia samalla myös ehdokkaana. Myös asiamies ja vara-asiamies voivat olla listan allekirjoittajia, jos heidän kotikuntansa on valitsijayhdistyksen vaalipiirissä.

Valitsijayhdistyksen perustamisen jälkeen allekirjoittaja saa sähköpostiinsa kirjautumistunnukset sisältävän viestin; tunnuksilla hän pääsee ehdokasasettelujärjestelmään hyväksymään vaaleihin liittyvät tietosuojakäytännöt sekä valtuuttamaan asiamiehen allekirjoittamaan listan puolestaan.

Kun ehdokaslista on valmis ja asiamies on sen allekirjoittanut, saa allekirjoittaja tästä ilmoituksen sähköpostiinsa.

### 3.4 Ehdokas

Vaaleissa ehdolle voivat asettua osuuskunnan täysi-ikäiset henkilöjäsenet, jotka ovat liittyneet osuuskuntaan 31.10.2021 mennessä.

Ehdolle asettumiseen tarvitaan kutsu valitsijayhdistykseltä. Omasta halukkuudestaan ryhtyä ehdokkaaksi voi ilmoittaa jollekulle valitsijayhdistyksen asiamiehelle. Ehdolla voi olla vain yhdessä valitsijayhdistyksessä. Asiamiesten yhteystiedot julkaistaan [www.tradeka.fi/vaalit](http://www.tradeka.fi/vaalit) -sivulla.

Asiamies kutsuu ehdokkaan omalle listalleen sähköisen ehdokasasettelujärjestelmän kautta. Ehdokas saa sähköpostiinsa kutsulinkin, jonka kautta hän pääsee järjestelmään hyväksymään ehdokkuutensa. Ehdokkuuden hyväksyminen järjestelmässä edellyttää vahvaa tunnistautumista pankkitunnuksin tai mobiilivarmenteella. Ehdokkaalta varmistetaan vahvan tunnistautumisen avulla jäsenyys, vaalikelpoisuus sekä se, että hän edustaa itseään.

## 4 Valitsijayhdistyksen perustaminen

### 4.1 Huomioitavaa

Asiamies voi toimia usean valitsijayhdistyksen ja vaalipiirin asiamiehenä. Myös vara-asiamies voi toimia usean valitsijayhdistyksen ja vaalipiirin vara-asiamiehenä. Kutakin valitsijayhdistystä varten tulee kuitenkin toimittaa erillinen lomake ja asiamies ja vara-asiamies saavat kutakin valitsijayhdistystä kohden erilliset tunnukset ehdokasasettelujärjestelmään.

Valitsijayhdistysten jäsenten tulee olla äänioikeutettuja ja Tradekan jäseniä valitsijayhdistyksen aloittaessa toimintansa. Valitsijayhdistyksessä allekirjoittajana toimivien tulee olla jäseniä nimenomaan siinä vaalipiirissä, jonka alueella listaa muodostetaan. Allekirjoittaja saa liittyä vain yhteen valitsijayhdistykseen.

### 4.2 Valitsijayhdistyksen perustamisasiakirjan täyttäminen

Valitsijayhdistyksen perustaminen tehdään täyttämällä Tradekan verkkosivuilta löytyvä kaksisivuinen valitsijayhdistyksen perustamislomake. Lomake löytyy osoitteesta: <https://www.tradeka.fi/vaalit>.

Perustettavan valitsijayhdistyksen asiamies täyttää lomakkeen, tulostaa ja allekirjoittaa sen ja lähettää sitten lomakkeesta otetun valokuvan tai skannatun lomakkeen sähköpostilla osoitteeseen [vaalit@tradeka.fi](mailto:vaalit@tradeka.fi).

Lomakkeelle täytetään asiamiehen, vara-asiamiehen ja viiden allekirjoittajan tiedot. Kustakin henkilöstä tarvitaan seuraavat tiedot:

- Etu- ja sukunimi
- Sähköposti
- Matkapuhelin
- Jäsenumero

Lomakkeella annetaan lisäksi suostumus tietojen käsittelyyn rastittamalla kolme tähän liittyvää kohtaa.

- Nimeni ja yhteystietoni saa julkaista Osuuskunta Tradekan vaalisivuilla, jotta potentiaaliset ehdokkaat voivat olla minuun yhteydessä ja ilmoittaa halukkuutensa liittyä ehdokaslistalleni.
- Hyväksyn, että henkilötietojani käsitellään Osuuskunta Tradekan edustajistovaalien järjestämisessä. Henkilötietojen käsittelyperiaatteet on kuvattu Osuuskunta Tradekan edustajistovaalien [tietosuojaselosteessa](#).
- Asiamies allekirjoituksellaan vakuuttaa, että hänen ilmoittamansa henkilöt ovat käytettävissä ilmoitettuihin tehtäviin.

Lomakkeilla kerättyjä tietoja käytetään ehdokasasettelupalvelussa valitsijayhdistysten perustamiseen. Tiedot poistetaan ehdokasjärjestelmästä kolmen kuukauden sisällä vaalien tuloksen julkistamisesta.

## Valitsijayhdistyksen perustamisasiakirjan malli

[Klikkaa tästä päästäksesi täyttämään lomake.](#)



## Valitsijayhdistyksen perustamisasiakirja

Täytä ja allekirjoita lomake ja lähetä se sähköpostiin: [vaalit@tradeka.fi](mailto:vaalit@tradeka.fi).

### Asiamiehen tiedot

Asiamies täyttää, allekirjoittaa ja lähettää valitsijayhdistyksen perustamisasiakirjan. Asiamies valitsee valitsijayhdistykselle vara-asiamiehen sekä 5 vaalipiirissä ääni oikeutettua osuuskunnan jäsentä valitsijayhdistyksen allekirjoittajiksi.

Valitsijayhdistyksen perustamisen jälkeen asiamiehen tehtävänä on kutsua ehdokasasettelujärjestelmän kautta ehdokkaita listalleen. Ehdokkaaksi kutsuminen edellyttää ehdokkaan sähköpostin ja jäsennumeron syöttämistä järjestelmään. Ehdokas hyväksyy ehdokkuutensa sähköpostiinsa tulleen linkin kautta (vaatii vahvan tunnistautumisen)

Asiamiehen etu- ja sukunimi \*

Asiamiehen matkapuhelin \*

Asetettujen ehdokkaiden enimmäismäärä on 1,5 kertaa vaalipiiristä valittavien edustajien määrä. Ehdokkaaksi voivat ryhtyä kaikki osuuskunnan 18 vuotta täyttäneet henkilöjäsenet, jotka on hyväksytty osuuskunnan jäseniksi 31.10.2021 mennessä ja jotka eivät ole vajaavaltaisia tai osuuskunnan palveluksessa hallituksen nimittämänä. Eri valitsijayhdistykset eivät saa asettaa samaa jäsentä ehdokkaaksi.

Allekirjoituksen jälkeen lista siirtyy vaalilautakunnalle hyväksyttäväksi.

\* merkityt kentät ovat pakollisia.

Asiamiehen sähköposti \*

Asiamiehen Tradekan jäsennumero \* 

### Vaalipiiri, jossa haluan toimia asiamiehenä \*

Etelä-Suomi  Länsi-Suomi  Keski-Suomi  Itä-Suomi  Pohjois-Suomi

### Perustettavan valitsijayhdistyksen nimi \*


### Valitsijayhdistyksen vara-asiamies

Vara-asiamies toimii asiamiehenä, jos asiamies on itse estynyt.

Etu- ja sukunimi \*

Matkapuhelin \*

Sähköposti \*

Tradekan jäsennumero \* 



Valitsijayhdistystä perustettaessa asiamiehen tulee ilmoittaa myös viisi valitsijayhdistyksen perustamisasiakirjan allekirjoittajaa. Valitsijayhdistyksen perustamisasiakirjan allekirjoittajan tulee olla jäsen siinä vaalipiiristä, jonka alueelle valitsijayhdistystä muodostetaan ja allekirjoittaja saa liittyä vain yhteen valitsijayhdistykseen

#### Valitsijayhdistyksen allekirjoittaja 1

Etu- ja sukunimi \*

Matkapuhelin \*

Sähköposti \*

Tradekan jäsennumero \*

#### Valitsijayhdistyksen allekirjoittaja 2

Etu- ja sukunimi \*

Matkapuhelin \*

Sähköposti \*

Tradekan jäsennumero \*

#### Valitsijayhdistyksen allekirjoittaja 3

Etu- ja sukunimi \*

Matkapuhelin \*

Sähköposti \*

Tradekan jäsennumero \*

#### Valitsijayhdistyksen allekirjoittaja 4

Etu- ja sukunimi \*

Matkapuhelin \*

Sähköposti \*

Tradekan jäsennumero \*

#### Valitsijayhdistyksen allekirjoittaja 5

Etu- ja sukunimi \*

Matkapuhelin \*

Sähköposti \*

Tradekan jäsennumero \*

#### Asiamiehen allekirjoitus

Aika ja paikka \*

Allekirjoitus \*

- Nimeni ja yhteystietoni saa julkaista Osuuskunta Tradekan vaalisivulla, jotta potentiaaliset ehdokkaat voivat olla minuun yhteydessä ja ilmoittaa halukkuutensa liittyä ehdokaslistalleni.\*
- Hyväksyn, että henkilötietojani käsitellään Osuuskunta Tradekan edustajistovaalien järjestämisessä. Henkilötietojen käsittelyperiaatteet on kuvattu Osuuskunta Tradekan edustajistovaalien [tietosuojaselosteessa](#).\*
- Asiamies allekirjoituksellaan vakuuttaa, että hänen ilmoittamansa henkilöt ovat käytettävissä ilmoitettuihin tehtäviin.\*

#### 4.3. Lomakkeen lähettämisen jälkeen

Lomakkeen lähettämisen jälkeen Osuuskunta Tradeka julkaisee asiamiesten yhteystiedot verkossa [www.tradeka.fi/vaalit](http://www.tradeka.fi/vaalit) -sivulla, jotta jäsenet, jotka haluaisivat asettua ehdolle, voivat ilmoittautua asiamiehelle.

Tradeka siirtää täytetyn lomakkeen tiedot ehdokasasettelujärjestelmään, jonka jälkeen asiamies ja vara-asiamies saavat sähköpostiinsa tunnuksset, joilla he voivat kirjautua järjestelmään lisäämään ehdokkaita listalleen.

Valitsijayhdistyksen allekirjoittajat saavat sähköpostiinsa tunnuksset, joiden kautta he pääsevät ehdokasasettelujärjestelmään hyväksymään vaaleihin liittyvät tietosuojakäytännöt, tarkistamaan tietonsa sekä valtuuttamaan asiamiehen allekirjoittamaan valmiin listan puolestaan.

#### Tervetuloa

Antti Asiamies pyytää teitä toimimaan **allekirjoittajana** ehdokaslistalla. Voit hyväksyä tämän tehtävän valitsemalla hyväksy alta. Valitsemalla kieltäydy, et ota tehtävää vastaan ja tästä lähtee ilmoitus kutsun lähettäjälle.

HYVÄKSY

KIELTÄYDY

Jos asiamies, vara-asiamies, listan allekirjoittaja tai ehdokas haluaa poistaa suostumuksensa toimia tehtävässään, tulee hänen olla yhteydessä asiamieheen. Asiamies lähettää tästä ilmoituksen sähköpostilla osoitteeseen [vaalit@tradeka.fi](mailto:vaalit@tradeka.fi).

## 5 Ehdokasasettelu

### 5.1 Huomioitavaa

Lue lisää ehdokkuudesta kohdasta 3.4 Ehdokas.

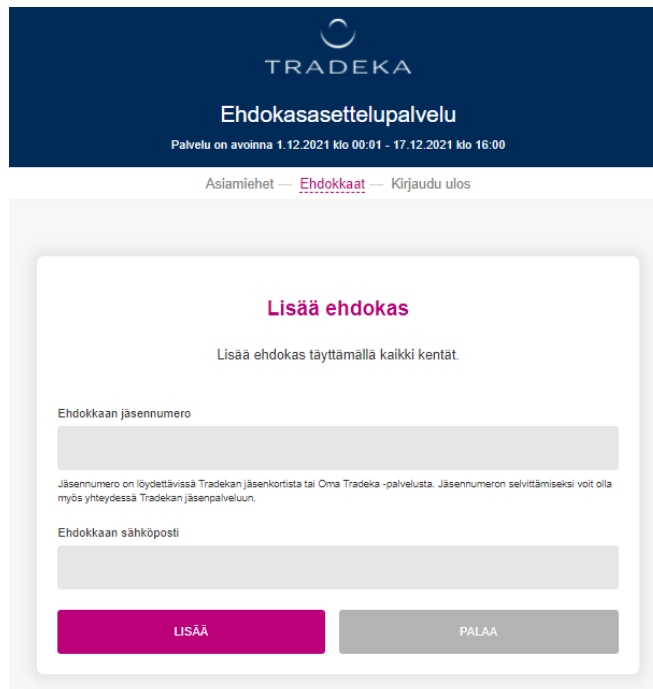
Asiamies tekee ehdolle asettamisen sähköisessä ehdokasasettelupalvelussa.

Ehdokasasettelupalvelu on verkkopalvelu, jonka avulla asiamies kutsuu ehdokkaita listoilleen. Vaalin järjestäjänä toimiva Tradeka voi hallita vaalisääntöjen mukaista ehdokasasettelukäytäntöä ja valitsijayhdistysten rooleja, kuten asiamiehiä, vara-asiamiehiä, ehdokkaita ja allekirjoittajia.

### 5.2 Ehdokkaaksi lisääminen

Asiamies tai vara-asiamies kirjautuu ehdokasasettelujärjestelmään sähköpostiin saamallaan tunnuksilla.

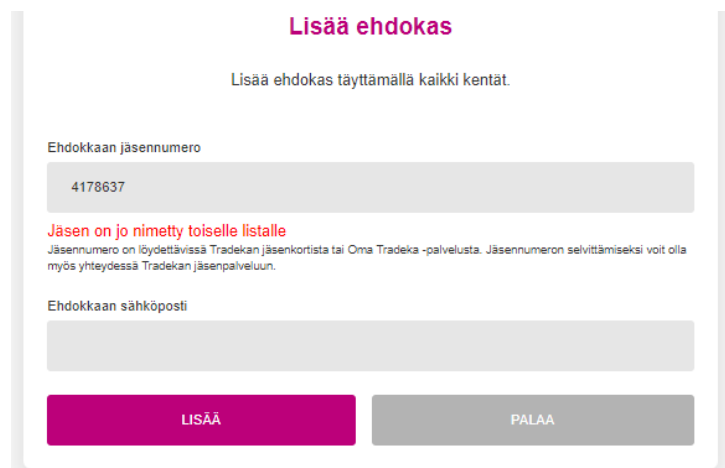
He voivat lisätä ehdokkaita *Lisää ehdokas* -toiminnon kautta. Ehdokkaasta täytetään järjestelmään Tradekan jäsennumero ja sähköpostiosoite. Järjestelmä lähettää lisätylle ehdokkaalle kutsun sähköpostiin.



Ehdokas voidaan lisätä myös ilman sähköpostitietoa, mutta tällöin ehdokas ei saa kutsua hyväksyä ehdokkuutensa. Ilman sähköpostitietoa lisätty ehdokas hyväksyy

ehdokkuutensa kirjautumalla pankkitunnuksillaan tai mobiilivarmenteellaan ehdokasasettelujärjestelmään <https://tradeka.editaprima.fi/ehdokasasettelu>. On asiamiehen tehtävä ohjeistaa ehdokasta tässä.

Jos ehdokas on jo nimetty jollekin toiselle listalle, antaa järjestelmä oheisen virheilmoituksen.



**Lisää ehdokas**

Lisää ehdokas täyttämällä kaikki kentät.

Ehdokkaan jäsennumero

4178637

**Jäsen on jo nimetty toiselle listalle**

Jäsennumero on löydettävissä Tradekan jäsenkortista tai Oma Tradeka -palvelusta. Jäsennumeron selvittämiseksi voit olla myös yhteydessä Tradekan jäsenpalveluun.

Ehdokkaan sähköposti

LISÄÄ PALAA

### 5.3 Ehdokkuuden hyväksyminen

Ehdokkaaksi lisätty henkilö saa sähköpostiinsa kutsun, jonka linkin kautta hän pääsee ehdokasasettelujärjestelmään hyväksymään ehdokkuutensa. Kirjautuminen vaatii vahvan tunnistautumisen eli kirjautumisen käyttäen joko pankkitunnuksia tai mobiilivarmennetta. Palvelu osaa liittää henkilön oikeaan ehdokaskutsuun ja ehdokas voi hyväksyä tai hylätä saamansa kutsun.

Ehdokkaan hylätessä hänelle lähetetyn ehdokaskutsun lähettää palvelu tästä ilmoituksen listan asiamiehelle, vara-asiamiehelle sekä kaikille allekirjoittajalle.

Kutsun hyväksymisen jälkeen ehdokas siirtyy perustietolomakkeelle, jossa häntä pyydetään tarkistamaan ja täyttämään alla olevat tiedot. Huomioittehan, että tässä esitetty etunimi julkaistaan sellaisenaan ehdokaslistalla ja äänestyspalvelussa.

- Sähköpostiosoite
- Matkapuhelinnumero
- Etunimi tai kutsumanimi
- Arvo tai ammatti
- Kotikunta
- Kotikylä

Ehdokasta pyydetään myös hyväksymään antamiensa henkilötietojen julkaiseminen vaalijärjestelmissä ja -materiaaleissa.

**Tarkista yhteystiedot**

**Hei Elli Ehdokas**

Antti Asiamies pyytää sinua **ehdokkaaksi** edustajiston vaaleissa listalle Etelä-Suomen vaalipiiri - Esimerkkilista. Voit vahvistaa ehdokkuutesi antamalla tietosi ja hyväksymällä henkilötietojesi käsittelyn vaalien järjestämisessä. Voit perua ehdokkuutesi koska tahansa ehdokasasettelun aikana kirjautumalla sisään uudelleen ja valitsemalla "Peru ehdokkuutesi".

Sähköposti

Matkapuhelin

Etu- tai kutsumanimi (tarkista vaalimateriaaleissa käytettävä nimesi)

Nykyinen arvo tai ammatti (enintään kaksi ilmaisu)

Kotikunta

Kotikylä

Tiedot annettuaan ehdokas vielä hyväksyy ehdokaskutsun ja täyttämänsä tiedot **Hyväksy**-painiketta painamalla. Tämän jälkeen ehdokas on lisätty ehdokkaaksi kyseiselle ehdokaslistalle.

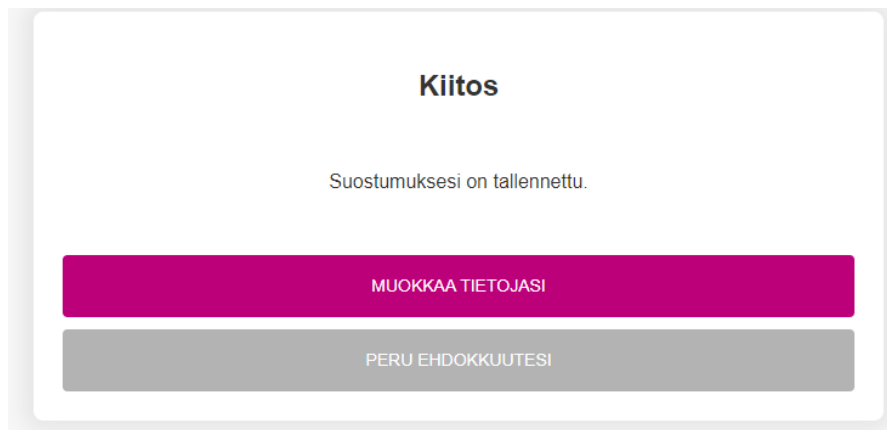
Hyväksyn, että henkilötietojani käsitellään Osuuskunta Tradekan edustajistovaalien järjestämisessä. Henkilötietojen käsittelyperiaatteet on kuvattu Osuuskunta Tradekan edustajistovaalien tietosuojaselosteessa.

HYVÄKSY

KIELTÄYDY

Ehdokas voi olla ehdokkaana ainoastaan yhdellä ehdokaslistalla. Jos henkilö haluaa vaihtaa toiselle listalle, tulee hänen ensin perua ehdokkuutensa nykyisellä listalla.

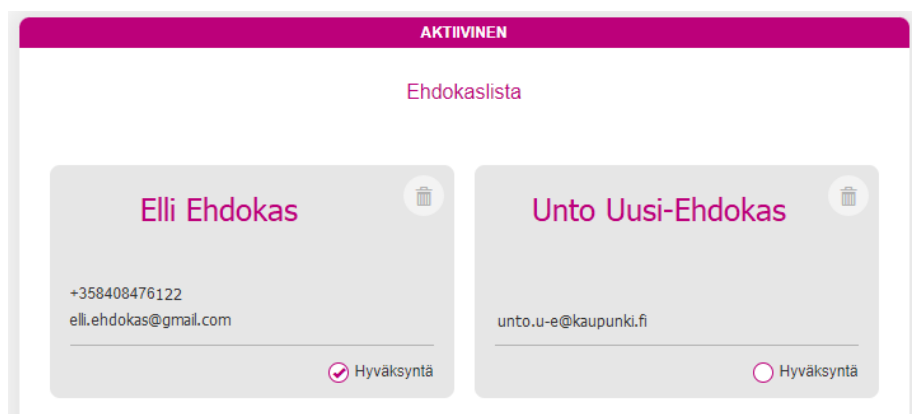
Ehdokkuus perutaan tunnistautumalla järjestelmään ja painamalla *Peru ehdokkuutesi* -painiketta. Ehdokas voi perua ehdokkuutensa listalla milloin tahansa ehdokasasettelun aikana. Ehdokkuuden perumisesta lähtee automaattisesti sähköposti-ilmoitus sekä asiamiehelle, vara-asi miehelle että kaikille listan allekirjoittajille.



#### 5.4. Ehdokkuuden hyväksymisen jälkeen

Kun listalle on lisätty ehdokkaita, näkee asiamies järjestelmässä oman listansa ehdokkaiden ehdokaskortit. Asiamies voi järjestelmässä hallinnoida ehdokaslistaansa eli tarvittaessa esimerkiksi poistaa ehdokkaita listalta.

Asiamies näkee ehdokkaan antaman hyväksynnän ehdokkaan profiilikortin oikeassa alareunassa olevasta *Hyväksyntä*-ikonista. Hyväksytyt ehdokkuudet näkyvät pinkkinä väkänä, ja kohta on tyhjä, jos ehdokkuutta ei ole vielä hyväksytty.



#### 5.5 Ehdokasasettelun päättäminen

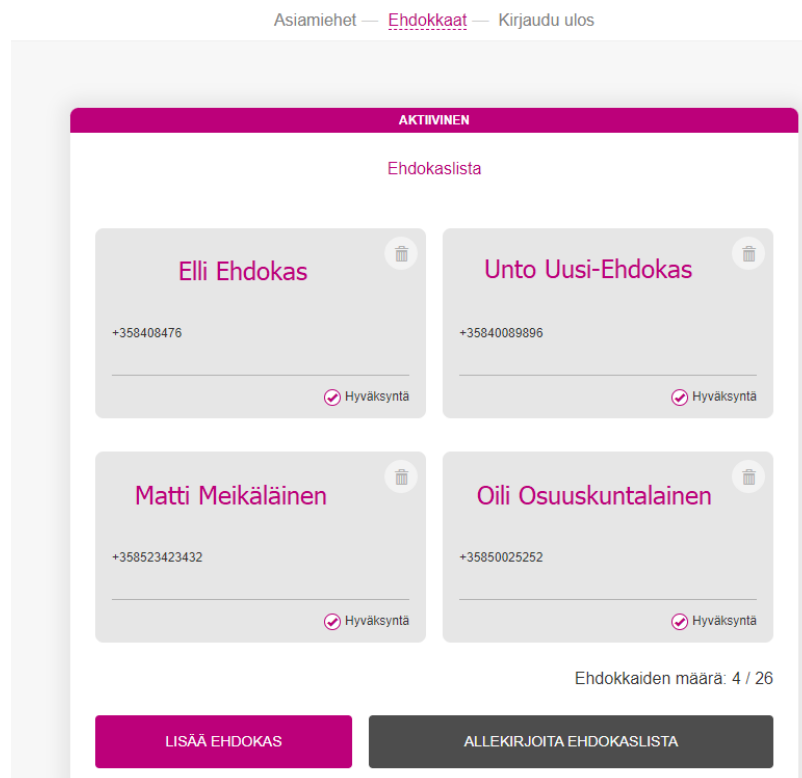
Kun kaikki listan ehdokkaat ovat hyväksyneet ehdokkuutensa, voidaan lista allekirjoittaa. Tällöin *Asiamies*-näkömön ylälaitaan tulee teksti *Voit nyt allekirjoittaa listan tästä*. Asiamies allekirjoittaa listan, muut listan toimihenkilöt ovat roolinsa

hyväksyessään antaneet asiamiehelle valtuutuksen allekirjoittaa listan heidän puolestaan. Asiamiehen tulee allekirjoittaa lista 17.12.2021 kello 16.00 mennessä.

Jos joltain ehdokkaalta ei saada hyväksyntää ehdokkuudelleen, tulee tämä ehdokas poistaa ehdokaslistalta ennen listan allekirjoittamista. Asiamies voi poistaa ehdokkaan painamalla ehdokaskortin yläreunassa olevaa jätteenäköistä ikonia.



Kun asiamies painaa *Voit nyt allekirjoittaa listan tästä*-linkkiä, siirtyy hän *Ehdokkaat*-näkymään, jonka alalaidassa on *Allekirjoita ehdokaslista* -valinta. Tähän näkymään voi siirtyä myös suoraan ylävalikon *Ehdokkaat*-valinnan kautta.



Ennen allekirjoituksen lopullista hyväksymistä järjestelmä pyytää vielä vahvistamaan toiminnon.

Allekirjoita ehdokaslista

## Vahvista

Allekirjoittamisen jälkeen ehdokaslistalle ei voi enää lisätä ehdokkaita.

ALLEKIRJOITA

PALAA

Asiamiehen allekirjoituksen jälkeen valitsijayhdistyksen vara-asiamiehelle ja allekirjoittajille lähtee sähköposti-ilmoitus, jossa ilmoitetaan, että lista on valmis ja allekirjoitettu.

### 5.6 Allekirjoittamisen jälkeen

Allekirjoituksen jälkeen listaan ei voi enää tehdä muutoksia ilman erillistä yhteydenottoa Tradekaan. Jos listaa halutaan muuttaa vielä sen jälkeen, kun lista on allekirjoitettu, on Tradekan pääkäyttäjän mahdollista avata lista muokattavaksi. Muokkausten jälkeen on asiamiehen allekirjoitettava lista uudelleen.

Ehdokkaalla on kuitenkin listan allekirjoittamisen jälkeenkin vielä mahdollisuus poistaa nimensä listalta. Ehdokas voi tehdä tämän kirjautumalla järjestelmään ja valitsemalla *Peru ehdokkuus*. Jos järjestelmä on jo sulkeutunut, ehdokas voi olla sähköpostilla yhteydessä osoitteeseen [vaalit@tradeka.fi](mailto:vaalit@tradeka.fi).



## 6 Vaaliliittojen perustaminen

### 6.1 Huomioitavaa

Samaan vaaliliittoon voi kuulua enintään kolme valitsijayhdistystä. Valitsijayhdistysten tulee olla samasta vaalipiiristä. Valitsijayhdistys voi olla mukana vain yhdessä vaaliliitossa.

### 6.2. Vaaliliittosopimuksen täyttäminen

Vaaliliittojen perustaminen tehdään täyttämällä Tradekan verkkosivuilta löytyvä vaaliliittosopimus. Lomake löytyy osoitteesta: <https://www.tradeka.fi/vaalit>.

Täytetty sopimus tulostetaan ja vaaliliitosta sopivien valitsijayhdistysten asiamiehet allekirjoittavat lomakkeen. Vaaliliiton asiamies lähettää lomakkeesta otetun valokuvan tai skannatun lomakkeen sähköpostilla [vaalit@tradeka.fi](mailto:vaalit@tradeka.fi). Sopimus tulee toimittaa ennen ehdokasasettelun päättymistä 17.12.2021 kello 16.00.

Asiamies täyttää lomakkeelle niiden valitsijayhdistysten nimet, jotka kuuluvat perustettavaan vaaliliittoon. Lomakkeella ilmoitetaan myös valitsijayhdistysten järjestys vaaliliiton sisällä. Lisäksi ilmoitetaan vaaliliiton asiamiehen yhteystiedot ja jäsennumero.

## Vaaliliittosopimuksen malli

[Klikkaa tästä päästäksesi täyttämään lomake](#)



### Vaaliliittosopimus

Vaaliliiton muodostaminen edellyttää, että vaaliliiton muodostavat valitsijayhdistykset ovat sopineet vaaliliiton muodostamisesta kirjallisesti. Tämä ilmoituslomake, jonka vaaliliiton muodostavien valitsijayhdistysten asiamiehet ovat allekirjoittaneet, toimii tällaisena kirjallisena sopimuksena.

Täytä ja allekirjoita lomake ja lähetä se sähköpostiin: [vaalit@tradeka.fi](mailto:vaalit@tradeka.fi).

Tämä vaaliliittosopimus toimitetaan sähköpostitse tai postitse vaalitoimikunnalle ennen ehdokasasettelun päättymistä **17.12.2021 kello 16.00**.

**\* merkityt kentät ovat pakollisia.**

**Vaalipiiri\***  Etelä-Suomi  Länsi-Suomi  Keski-Suomi  Itä-Suomi  Pohjois-Suomi

**Vaaliliiton nimi\***

#### Vaaliliiton muodostavat valitsijayhdistykset

Enintään kolme valitsijayhdistystä, jotka haluavat olla vaalissa yhteistoiminnassa keskenään, voivat vaalipiireittäin yhtyä vaaliliitoksi, joka perustetaan valitsijayhdistysten välisellä kirjallisella sopimuksella. Valitsijayhdistys voi olla mukana vain yhdessä vaaliliitossa.

Eri vaaliliitot eivät saa tehdä liittoa keskenään.

Valitsijayhdistyksen nimi 1\*

Valitsijayhdistyksen nimi 3 (valinnainen)

Valitsijayhdistyksen nimi 2\*


Valitsijayhdistysten / listojen järjestys vaaliliiton sisällä\*

#### Vaaliliiton asiamies

Etu- ja sukunimi\*

Matkapuhelin\*

Sähköposti\*

Tradekan jäsennumero\* 

#### Allekirjoitukset

Aika ja paikka\*

Valitsijayhdistys 2:n asiamies, allekirjoitus ja nimenselvitys\*

Valitsijayhdistys 1:n asiamies, allekirjoitus ja nimenselvitys\*

Valitsijayhdistys 3:n asiamies, allekirjoitus ja nimenselvitys

## 7 Ehdokaslistojen muodostaminen

Ehdokasasettelun ja mahdollisten vaaliliittojen perustamisen jälkeen vaalipalvelu arpoo ehdokkaille ehdokasnumerot.

Vaalimateriaaleissa ehdokkaasta julkaistaan seuraavat tiedot:

- ehdokasnumero
- nimi
- vaalipiiritieto
- nykyinen arvo tai ammatti (jos ehdokas on sen kertonut)
- kotikunta
- kotikylä (jos ehdokas on sen kertonut)

## 8 Äänestäminen ja äänestys oikeuden todentaminen

Äänestäminen tapahtuu joko vaalipalvelussa sähköisesti vahvan tunnistautumisen kautta tai postiäänestyksellä. Tästä on erillinen ohje.